

PO_RETE - Rete Ospedaliera

Budget 2022





Negoziazione effettuata il 09/06/22 11:42:40

Referenti					
Ricevente			Firma	Data	
Massimo Forti				15/06/22 16:24:32	
Assegnatario			Firma	Data	
Antonio D'Urso				13/06/22 16:09:18	

					Totali			
					100,00		0,00	
		Indicatore	Risultato Anno Prec.	Obiettivo	Punti Totali Dirigenza	Punti Totali Comparto	Note	Referente
A	ATTIVITA' E PERFORMANCE: Perseguimento Strategie Regionali e Aziendali				62,00	0,00		
A1	Attività di Ricovero				20,00	0,00		
	AZ_A1_050	TEMPO DI ATTESA : % di ricoveri per interventi programmati non oncologici che rispettano la soglia regionale di prestazioni erogate entro 30 gg	79,7	>=	90	10	0	Media Aziendale CdG (DWH-Altri DB)
	AZ_A1_050a	TEMPO DI ATTESA : % di ricoveri per interventi programmati oncologici che rispettano la soglia regionale di prestazioni erogate entro 30 gg	68,5	>=	90	10	0	Media Aziendale CdG (DWH-Altri DB)
A2	Attività Ambulatoriale				10,00	0,00		
	AZ_A2_103	TEMPO DI ATTESA : % prestazioni erogate entro la soglia regionale	81,1	>=	90	10	0	Media Aziendale CdG (DWH-Altri DB)
A4	Attività di Sala Operatoria				3,00	0,00		
	AZ_A4_001	Rispetto degli orari standard di inizio delle sale operatorie: % sedute che rispettano lo standard	70	>=	80	3	0	standard di inizio ore 8:59 (taglio cute) CdG (DWH-Altri DB)
A8	PERFORMANCE COMPLESSIVA SISTEMA DI VALUTAZIONE				29,00	0,00		
	AZ_A5_080	Monitoraggio attività delle UU.OO. / UU.FF. afferenti. % Performance media		>=	95	28	0	CdG (DWH-Altri DB)
	REG_A8_001	Partecipazione al raggiungimento degli obiettivi del Sistema di Valutazione della Performance della Sanità Toscana. (valore medio performance)		>=	2,97	1	0	Il dato 2,97 è la performance 2020 CdG (DWH-Altri DB)
B	QUALITA', ACCREDITAMENTO E RISCHIO CLINICO				15,00	0,00		
B1	Qualità e Accreditamento				15,00	0,00		
	AZ_B1_005	Verifica congruenza dati SDO e cartella clinica nei presidi pubblici. % ricoveri controllati		>=	10	15	0	Resp.le Struttura

PO_RETE - Rete Ospedaliera

Budget 2022

Totali					100,00	0,00		
		Indicatore	Risultato Anno Prec.	Obiettivo	Punti Totali Dirigenza	Punti Totali Comparto	Note	Referente
C	OBIETTIVI ORGANIZZATIVI, INNOVAZIONE E SVILUPPO				8,00	0,00		
C1	Revisione Regolamenti, Procedure e Percorsi Sanitari Aziendali				8,00	0,00		
	AZ_C1_635	Revisione regolamenti di organizzazione dei dipartimenti e dei Presidi Ospedalieri. % di realizzazione		>=	100	8	0	Struttura Caopifila: Rete Ospedaliera. Coinvolgimento dei Dipartimenti Chirurgia Generale, Medicina Interna, DipIO, DipTES. Direttore Rete Ospedaliera
D	BUON USO DELLE RISORSE				15,00	0,00		
D1	Costi				15,00	0,00		
	AZ_D1_001	BENI SANITARI: Rispetto budget assegnato	17.467	<=	19.262	5	0	Escluso farmaci CdG (DWH-Altri DB)
	AZ_D1_001d	BENI SANITARI: Rispetto budget assegnato per farmaci	291	<=	290	5	0	Compresa erogazione diretta. Al fine del raggiungimento dell'obiettivo verrà considerato un mantenimento di almeno il 90% di U.P. erogate in Distribuzione Diretta nel 2021 CdG (DWH-Altri DB)
	AZ_D1_002	BENI NON SANITARI: Rispetto Budget assegnato	836	<=	806	5	0	CdG (DWH-Altri DB)